

# Pavés classiques

Colorés à saturation pigmentaire



1.01.01

## Domaine d'utilisation

Pavage pour aménagement d'aires extérieures privées et/ou publiques



Roosens bétons

## Texte de prescription pour cahier des charges

- Les pavés classiques décoratifs sont BENOR et CE conformes aux normes imposées par la NBN EN 1338 et la NBN B 21-311.
- La catégorie d'application selon NBN B 21-311 : **Ia** (ép.  $\geq$  80 mm) ou **Ila** (ép.  $\leq$  80 mm) car résistants au gel/dégel et aux sels de déverglaçage.
- La composition des pavés se définit comme suit : concassé porphyre 2/4 riche en épidote-chlorite-feldspath potassique, sable de carrière lavé et recalibré, sable de Rhin 0/5, ciment CEM III/A 42.5 N LA pour les tons à base de ciment gris, ciment CEM I 42.5 N LA BLANC pour les tons à base de ciment blanc, pigments minéraux certifiés.
- La richesse en épidote-chlorite-feldspath potassique garantit un porphyre très pur de haute qualité.
- Le dosage en ciment sera supérieur à 350 kg/m<sup>3</sup> à  $\pm$  5 % garantissant un béton de haute résistance.
- Le rapport pigments minéraux/ciment (P/C), avec P exprimé en extraits secs, sera supérieur ou égal à 0,08 pour la couche de revêtement des teintes unies (bicouche) et à 0,05 pour les teintes nuancées et unies (monocouche). Ceci afin de garantir la durabilité de la teinte.
- Afin de garantir une bonne homogénéité de l'ensemble du projet, les pavés seront issus d'une seule et même fabrication par formats et coloris.

(Le texte de prescription complet est à télécharger sur [www.roosens.com](http://www.roosens.com))

Fiche de prescription

1.01.01

## Teintes

### Pavés à base de ciment gris



Grès d'Anor



Gris



Pierre d'Arkose



Rouge



Rouge-noir



Noir



Brun



Gris-Noir Condroz

### Pavés à base de ciment blanc



Jaune



Pierre de Bourgogne



Orange

# Pavés classiques

Colorés à saturation pigmentaire



1.01.01

## Formats et coloris

Type	SOLO	DUO	MONO	MITRE	VAGUE	PRESTO	ROMANO*
Formes Dimensions en plan	 83/m²	 41/m²	 20/m²	 24/m²	 35/m²	 41/m²	 33/m² 33/m² 43/m²
Epaisseurs (cm)	6 8 10	5 6 7 8 10	6 8	6 10	6	6	6 8 10
Coloris	<ul style="list-style-type: none"> <li>GRIS</li> <li>NOIR</li> <li>ROUGE</li> <li>JAUNE</li> <li>ORANGE</li> <li>BRUN</li> <li>PIERRE DE BOURGOGNE</li> <li>PIERRE ROUGE-NOIR **</li> <li>GRIS-NOIR CONDOZ</li> <li>GRES D'ANOR **</li> <li>PIERRE D'ARKOSE **</li> </ul>						

Teinte dans la couche de revêtement (Bi-couche) excepté pour les coloris affublés de \*\* (Mono-couche) et les pavés d'épaisseur 5, 6 et 7 cm en coloris gris, rouge et noir (Mono-couche)

- De stock
- ▲ A la demande, réalisation de l'ensemble de la gamme dans toute les couleurs présentées moyennant projet global de plus de 500 m²

\* Romano disponible séparément ou en combinaison des 3 formats pour créer l'opus romain

Roosens bétons

## Informations complémentaires

### Avantages du ciment blanc

Il permet :



- d'obtenir des revêtements de sol de teintes claires et d'en limiter l'assombrissement sous la pluie
- de limiter les variations de teinte résultant des conditions de séchage à la fabrication
- de réduire la formation des exsudations de chaux des revêtements de sol, du reste moins visibles sur bétons claires

### Information

Nos produits étant naturels, de légères variations de teintes sont possibles.

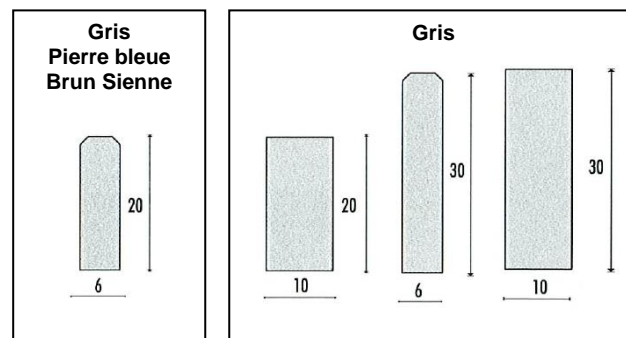

### Bordures rondins

- Coloris : Pierre bleue, Rouge-Noir
- Dimensions : 50/25/08 cm
- Pour faciliter la mise en œuvre des courbes prononcées, 42 petits rondins individuels sont inclus dans la palette



### Bordures droites

- Coloris : Pierre bleue, Gris, Brun Sienne
- Dimensions :



BENOR uniquement pour la gamme pavés

V01/2013-07-01

1.01.01 Fiche de prescription